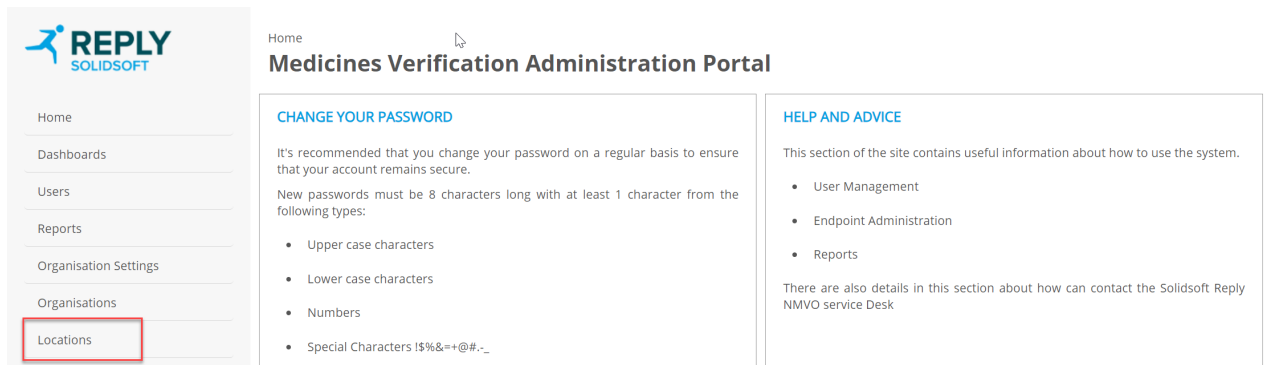


## NMVS-portaalin käyttöohje: Organisaation toimipisteen IT-järjestelmän salasanan vaihto

1. Kun olet kirjautunut lääkevarmennusjärjestelmän käyttäjäportaaliin <https://portal-fi.nmvo.eu> pääset uudelleen luomaan toimipisteen teknisen tunnuksen salasanan, joka on asennettava toimipisteen omaan IT-järjestelmään, jotta rajapinta lääkevarmennusjärjestelmään saadaan aktivoitua.
2. Portaalin vasemman puolen valikosta valitaan osio 'Locations'.



Home

### Medicines Verification Administration Portal

**CHANGE YOUR PASSWORD**

It's recommended that you change your password on a regular basis to ensure that your account remains secure.

New passwords must be 8 characters long with at least 1 character from the following types:

- Upper case characters
- Lower case characters
- Numbers
- Special Characters !\$%&+=@#.-\_

**HELP AND ADVICE**

This section of the site contains useful information about how to use the system.

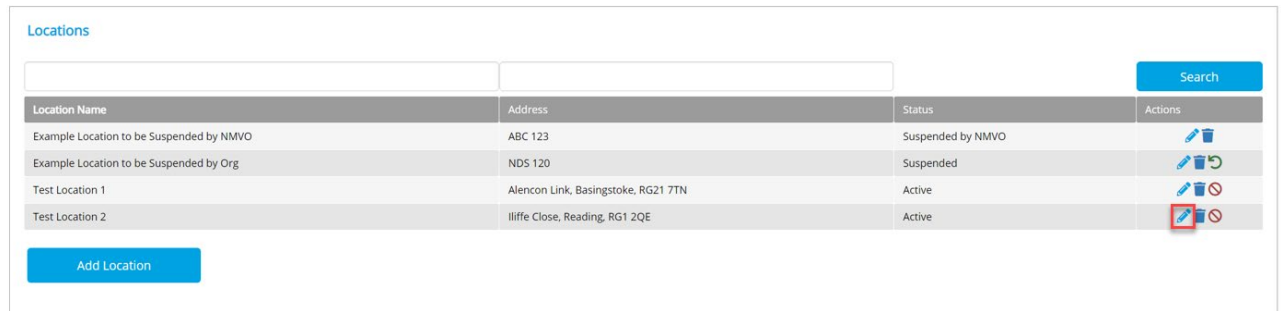
- User Management
- Endpoint Administration
- Reports

There are also details in this section about how can contact the Solidsoft Reply NMVO service Desk









3. Muokataksesi tietyn toimipisteen osalta IT-järjestelmää, klikkaa taulukossa kyseisen toimipisteen rivillä 'Actions'-sarakkeessa olevaa Muokkaus-kuvaketta (kynän kuva).

Home > Locations


### Medicines Verification Administration Portal



Locations

Location Name	Address	Status	Actions
Example Location to be Suspended by NMVO	ABC 123	Suspended by NMVO	 
Example Location to be Suspended by Org	NDS 120	Suspended	 
Test Location 1	Alencon Link, Basingstoke, RG21 7TN	Active	 
Test Location 2	Iliffe Close, Reading, RG1 2QE	Active	 

**Add Location**

4. Seuraavaksi voit luoda uuden salasanan. Klikkaa 'Equipment List' -taulukossa halutun järjestelmän (Equipment / Client ID) rivillä sarakkeessa 'Secrets' toimintokuvaketta 'Regenerate Secret'  (kts. kuva alla).

Testitoimipaikka 1

Location Id: Scf0ce02-8f2c-4909-800c-40bae662d601

\* Location Name: Testitoimipaikka 1

Address: Katuosoite 1

City: Helsinki

\* Postal Code: 00100

Legitimacy Information

Equipment List

Create

Equipment Id	Client Id	Client Role	Status	Equipment Actio...	Secrets
Apteekkijärjestelmän nimi	62019071-50a0-4c14-9642-95a7002c3597	Full Access	Active		26.10.2023 - Primary <a href="#">Regenerate Secret</a>

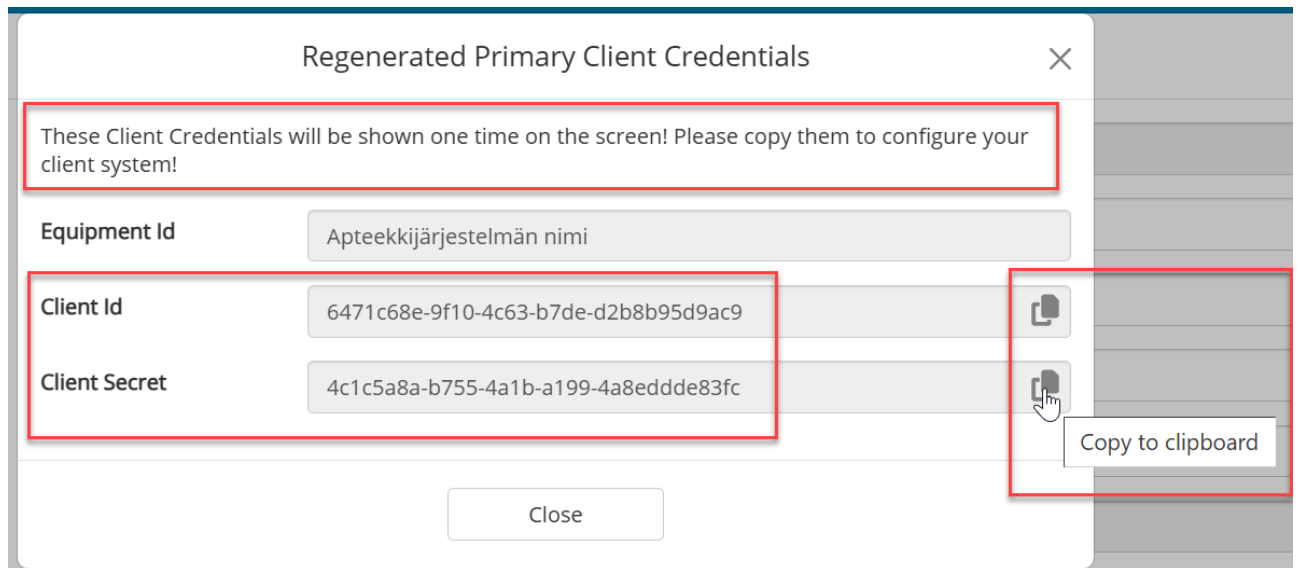
- Klikkaa avautuvassa ikkunassa "Regenerate", jolloin järjestelmä luo uuden salasanan ko. toimipisteen järjestelmää varten ja näyttää tiedon uudessa ikkunassa. Huomioithan, että tämän toiminnon yhteydessä aiempi salasana lakkaa toimimasta saman tien eikä lääkevarmennusjärjestelmän rajapinta toimi ennen kuin oma IT-toimittaja on ottanut käyttöön uuden salasanan.

Regenerate Primary Secret - Apteekkijärjestelmän nimi

A new secret will be generated and will replace the existing one. Any authentication performed using the current secret will no longer succeed. Do you want to proceed?

Regenerate Close

- Asiakasjärjestelmän tunnistetiedot koostuvat teknisestä tunnuksesta ("Client Id") ja salasanasta ("Client Secret"). Nämä tunnistetiedot on otettava talteen ja toimitettava IT-toimittajalle sovitulla tavalla esim. sähköpostilla, jotta lääkevarmennusjärjestelmän rajapinta voidaan ottaa käyttöön käyttäjän omassa IT-järjestelmässä. **Tärkeä huomautus: tämä salasana näytetään varmennusjärjestelmän käyttäjäportaalissa vain KERRAN.** Suosittelemme, että tunnus ja salasana kopioidaan leikepöydälle tekstimuodossa kyseisten kenttien oikealla puolella olevasta toimintopainikkeesta 'Copy to clipboard' ja liitetään tekstimuodossa esimerkiksi sähköpostiin, joka lähetetään IT-toimittajalle. Emme suosittele kuvaruutukaappauksen käyttöä mahdollisten kirjoitusvirheiden riskin vuoksi.



Kun tunnistetiedot on kopioitu ja otettu talteen, sulje ikkuna klikkaamalla "Close".

**HUOM! Tunnistetiedot ovat luottamuksellisia, eikä niitä saa jakaa kenenkään osapuolen kanssa, joka ei ole suoraan yhteydessä oman IT-järjestelmän kanssa.**

Edellä kuvatut toimenpiteet kappaleissa 4-6 voi toistaa, mikäli salasana häviää / katoaa uudelleen tai epäilet sen joutuneen väriin käsiin.

Mikäli tarvitset tukea, voit olla yhteydessä FiMVOon ([nmvs@fimvo.fi](mailto:nmvs@fimvo.fi)).